

210*297 mm 26399-0103

Digitalt Skjutmått Flex LCD 150, 200, 300 mm

TEKNISKA SPECIFIKATIONER

Upplösning: \varnothing 12 mm 0,01 mm / 0,0005 tum Automatisk avstängning
 Onogranthet: 55 mm \pm 0,02 mm Batteri: CR2032, 3 V
 Repeterbarhet: \pm 0,01 mm Användningstemperatur: 0...+40 °C
 Uppdateringshastighet: 1,5 m/s Lagringstemperatur: -10...+60 °C

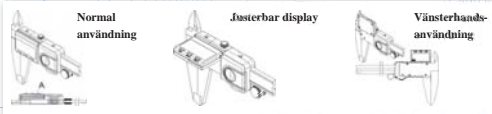
ANVÄNDNING

ON/O KNAPP Tryck för att starta och för att nolla displayen. Håll intryckt för att stänga av.

MM/IN KNAPP Tryck för att växla mellan metrisk och tumenhet.

ROTATE KNAPP Tryck för att rotera avläsningsvärdet 180° så det blir möjligt att läsa från motsatt sida eller när man använder vänster hand.

FLIP-UP DISPLAY Tillåter justering av displayens vinkel och i kombination med roteringsfunktion blir det möjligt att läsa av displayen i svåra vinklar och i trånga utrymmen.



BATTERI

Ersätt batteriet om symbolerna börjar blinka eller blir svaga. Dra batteriluckan åt höger för att öppna när batteriet skall ersättas. Ta ut batteriet vid långvarig lagring.

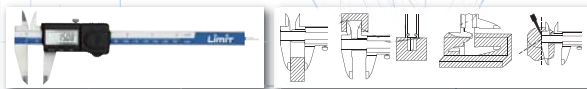
ANMÄRKNING

Den positiva polen skall alltid vara utåt.

UNDERHÅLL

Före användning, torka med ren och torr trasa. Undvik kontakt med vätskor, strömförande föremål, magnetiska fält, slag och fall i mark. Smörj metallytor med olja för att säkerställa god mekanisk funktion.

FELSÖKNING	Orsak	Åtgärd
Blinkande display	Låg spänning	Byt batteri
Inga siffror	Låg spänning Dålig kontakt	Byt batteri Gör rent batteri och kontaktytor. Om nödvändigt justera kontaktbläck. Kontroller att + är mot utsidan.
Låsta siffror	Elektroniskt avbrott.	Ta ut batteri och avvakta 2 minuter innan det återförs.



www.limit.se

Digital Caliper Flex LCD 150, 200, 300 mm

TECHNICAL SPECIFICATIONS

Resolution: \varnothing 12 mm 0,01 mm / 0,0005 inch Automatic power off
 Accuracy: \varnothing 55 mm \pm 0,02 mm Battery: CR2032, 3 V
 Repeatability: \pm 0,01 mm Operating temperature: 0...+40 °C
 Updating speed: 1,5 m/s Storage temperature: -10...+60 °C

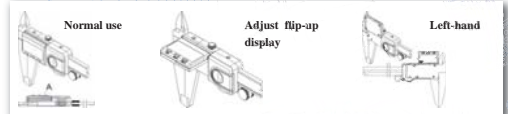
OPERATION

ON/O KEY Press short to turn ON or Zero display. Hold to turn off.

MM/IN KEY Press to switch between metric and inch.

ROTATE KEY Press to turn reading 180° to enable reading the value in opposite direction or when using left hand.

FLIP-UP DISPLAY Allows to adjust the display angle and combined with the rotate functions allow to measure in difficult angles and in tight spaces.



BATTERY

Replace battery if symbols start flashing or becomes weak. Slide battery to the right to open and enable replacement of battery. Remove the battery when storing for long time.

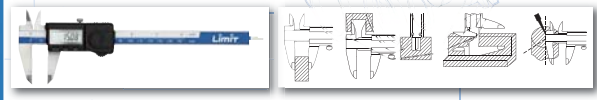
NOTE

The positive pole of battery must face out.

MAINTENANCE

Before use, clean with a dry and clean cloth. Avoid from contact with liquids, connection to voltage, magnetic fields, shocks, impacts, drops etc. Lubricate all metal parts with oil to guarantee a good mechanical function.

TROUBLE SHOUTING	Possible Causes	Solution
Flashing digits	Low voltage	Replace the battery
No Display	Low voltage Poor contact	Replace the battery Clean the battery and battery set. Adjust the seat if necessary. Make sure + is upside.
Fixed digits	Accidental trouble in circuit	Take out the battery and put it back after 2 minutes.



www.limit.se